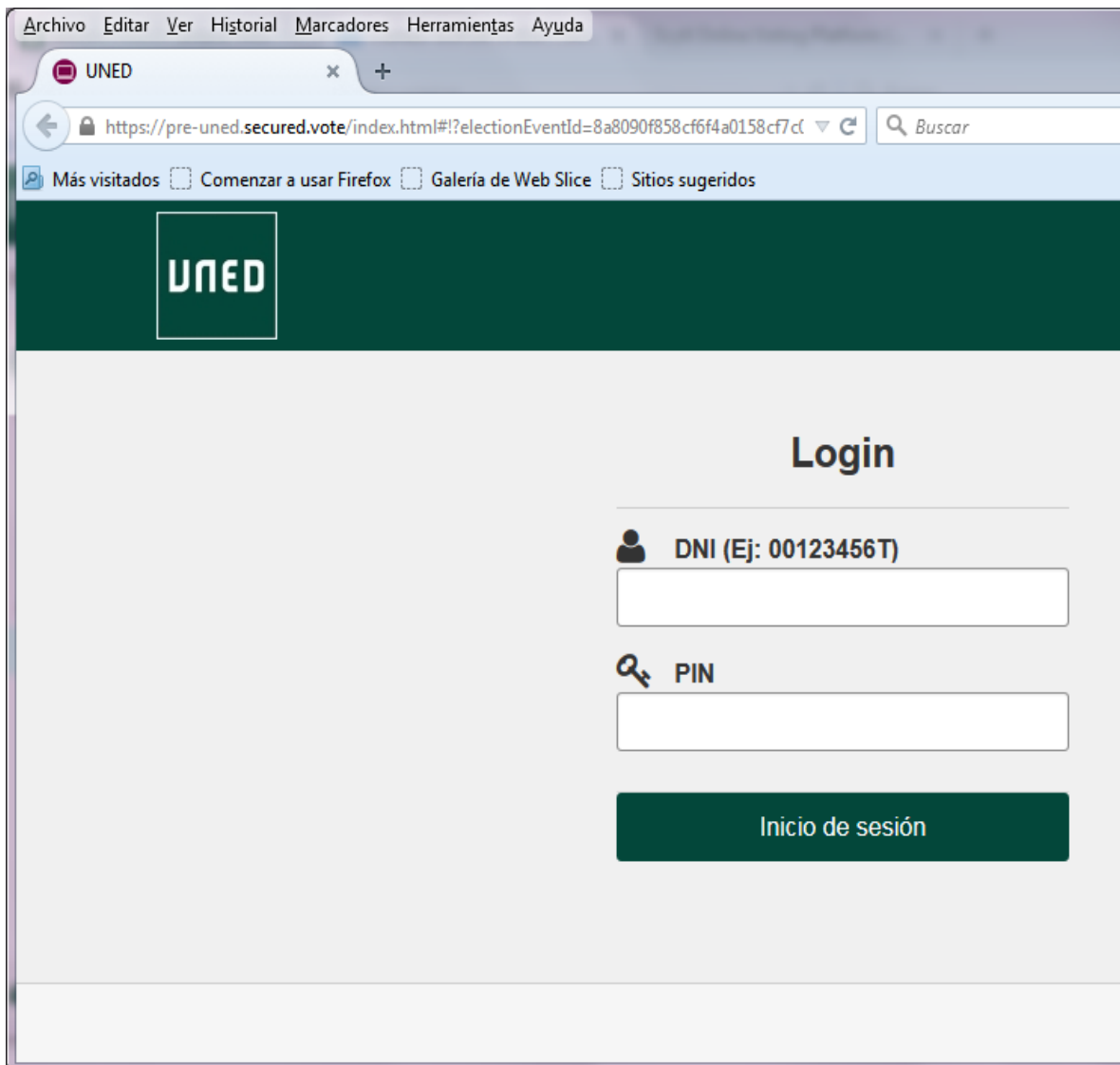


CÓMO VOTAR (una vez obtenida la contraseña de voto)

- El proceso de voto electrónico al completo se resume en los siguientes pasos:
 1. Recibe correo UNED el 13/12/2016.
 2. Le lleva a la página para generar la contraseña de voto.
 3. Vuelve al correo UNED.
 4. Le lleva a la página para VOTAR e introduce la contraseña de voto.
 5. Vota.



The image shows a web browser window displaying the UNED login page. The browser's address bar shows the URL: <https://pre-uned.secured.vote/index.html#!?electionEventId=8a8090f858cf6f4a0158cf7c7>. The page features the UNED logo in the top left corner. The main heading is "Login". Below the heading, there are two input fields: the first is labeled "DNI (Ej: 00123456T)" and the second is labeled "PIN". A dark green button labeled "Inicio de sesión" is positioned below the input fields.

Una vez ha obtenido su contraseña de uso único para acceso al voto electrónico puede acceder a la plataforma de voto y emitir sus votos electrónicos. Si aún no la ha obtenido vea el documento de cómo generar la contraseña de uso único para el voto.

En el mensaje recibido de “Elecciones UNED Tutores” tiene el enlace que le lleva a esta pantalla de voto.

DNI = debe escribirse con ceros a la izquierda y con letra, sin espacios ni guiones, tal como se ve en el ejemplo de pantalla.

PIN = es la contraseña de uso único que ha generado usted.

Si pertenece a varias circunscripciones en las que hay votación electrónica las verá todas en esta primera pantalla. Vaya entrando una por una y emitiendo su voto en todas ellas.

El proceso es rápido pero si fuera necesario podría interrumpir la votación y seguir votando con posterioridad o al día siguiente con el mismo PIN que ha usado

The screenshot shows a web browser window with the URL <https://pre-uned.secured.vot>. The page features a dark green header with the UNED logo. Below the header is a navigation bar with four steps: 1. Elecciones (highlighted), 2. Voto, 3. Revisar Voto, and 4. Ver Recibo. The main content area is titled "Elecciones UAT UNED 2016" and includes an "Ayuda" link with a question mark icon. The instructions state: "Seleccione la elección en que desee emitir un voto." Two election options are listed, each with a "Ver elección" button:

- ELECCIONES A REPRESENTANTE EN EL CENTRO ASOCIADO DE BARCELONA - Nou Barris**
Fecha Inicio: 06-12-2016 a las 12:01 (Hora local de la máquina)
Fecha Finalización: 06-01-2017 a las 12:01 (Hora local de la máquina)
- ELECCIONES A REPRESENTANTE EN EL CENTRO ASOCIADO DE A CORUÑA**
Fecha Inicio: 06-12-2016 a las 11:55 (Hora local de la máquina)
Fecha Finalización: 06-01-2017 a las 11:55 (Hora local de la máquina)

1 Elecciones

2 Voto

3 Revisar Voto

4 Ver Recibo

ELECCIONES A REPRESENTANTE EN EL CENTRO ASOCIADO DE A CORUÑA

Ayuda ⓘ

Puede continuar con la votación pinchando en el botón «Votar» o puede volver a la lista de elecciones

Fecha Inicio 13-12-2016 a las 09:00 (Hora local de la máquina)

Fecha Finalización 14-12-16 a las 19:00 (Hora local de la máquina)

Estado de la
elección Abierta

Estado de la
votación No ha votado

Idiomas
disponibles Español

[← Volver](#)[Votar →](#)

La votación electrónica se podrá realizar desde las 09:00 del martes 13-12-2016 hasta las 19:00 del miércoles 14-12-2016 **hora peninsular.**

Seleccione el candidato al que otorgar su voto.

En la pantalla siguiente todavía podrá reconsiderar o cambiar su voto, pero una vez confirme su voto ya no podrá cambiarlo.

Solo puede marcarse una única opción.

https://pre-uned.secured.vote/index.html#:~:electionId=uneda-080501030

UNED

Elecciones Ayuda Información Desc

1 Elecciones > 2 Voto > 3 Revisar Voto > 4 Ver Recibo

ELECCIONES A REPRESENTANTE EN EL CENTRO ASOCIADO DE A CORUÑA

Ésta es su papeleta. Seleccione la opción que desee y luego proceda a votar pinchando en el botón «Votar».

ELECCIONES A REPRESENTANTE EN EL CENTRO ASOCIADO DE A CORUÑA

Número máximo de candidatos/as a marcar: 1

Candidato A Garcia García

Candidato B Garcia Gonzalez

Voto en blanco

Deshacer cambios Votar >

The screenshot shows a web browser window with the URL <https://pre-uned.secured.vote/index.html#!?electionEventId=8a8090f858cf6f4a0158cf7c02210001&siteLanguage=es>. The browser tabs include 'UNED | Universidad Nac...', 'ScytI Online Voting Platf...', 'UNED - Revisar Voto', and 'UNED | Ayuda y Preg. Fr...'. The page header features the UNED logo and navigation links: 'Elecciones', 'Ayuda', 'Información', and 'Desconectar'. A progress bar indicates the current step: '3 Revisar Voto'.

ELECCIONES A REPRESENTANTE EN EL DEPARTAMENTO DE FILOLOGÍAS EXTRANJERAS Y SUS LINGÜÍSTICAS

[Ayuda](#)

Revise sus selección. Puede cambiarla usando el botón «Cambiar el voto».

Puede revisar sus selecciones aquí. Las opciones que elija serán su voto emitido. Si quiere cambiarlas puede hacerlo usando el botón «Cambiar el voto». Cuando termine de revisar su papeleta puede emitir su voto usando el botón «Confirmar el voto».

ELECCIONES A REPRESENTANTE EN EL DEPARTAMENTO DE FILOLOGÍAS EXTRANJERAS Y SUS LINGÜÍSTICAS

Número máximo de candidatos/as a marcar: 1

Voto en blanco

[Cambiar el Voto](#) [Confirmar el Voto](#)



Powered by ScytI

1 Elecciones

2 Voto

3 Revisar Voto

4 Ver Recibo

 Su voto ha sido emitido correctamente 

ELECCIONES A REPRESENTANTE EN EL DEPARTAMENTO DE FILOLOGÍAS EXTRANJERAS Y SUS LINGÜÍSTICAS

[Ayuda ?](#)

El recibo de votación es su certificado digital. Copie el recibo para poder verificar que su voto ha sido emitido y almacenado correctamente.

Recibo

rURYFSyRp5

Código de Control

[Mostrar código](#) ▼[Salir](#)[Imprimir](#)

Pinchando en el botón “SALIR” (después de imprimir el resguardo de su voto) volverá a la pantalla inicial del proceso de voto en el que puede comprobar si **ya ha votado en todas las circunscripciones** que puede votar.

Después de dicha comprobación ya podrá pinchar en desconectar o cerrar el navegador.

UNED

Elecciones Información ⓘ Desconectar ⏻

1 Elecciones > 2 Voto > 3 Revisar Voto > 4 Ver Recibo

Elecciones UAT UNED 2016

Ayuda (?)

Seleccione la elección en que desee emitir un voto.

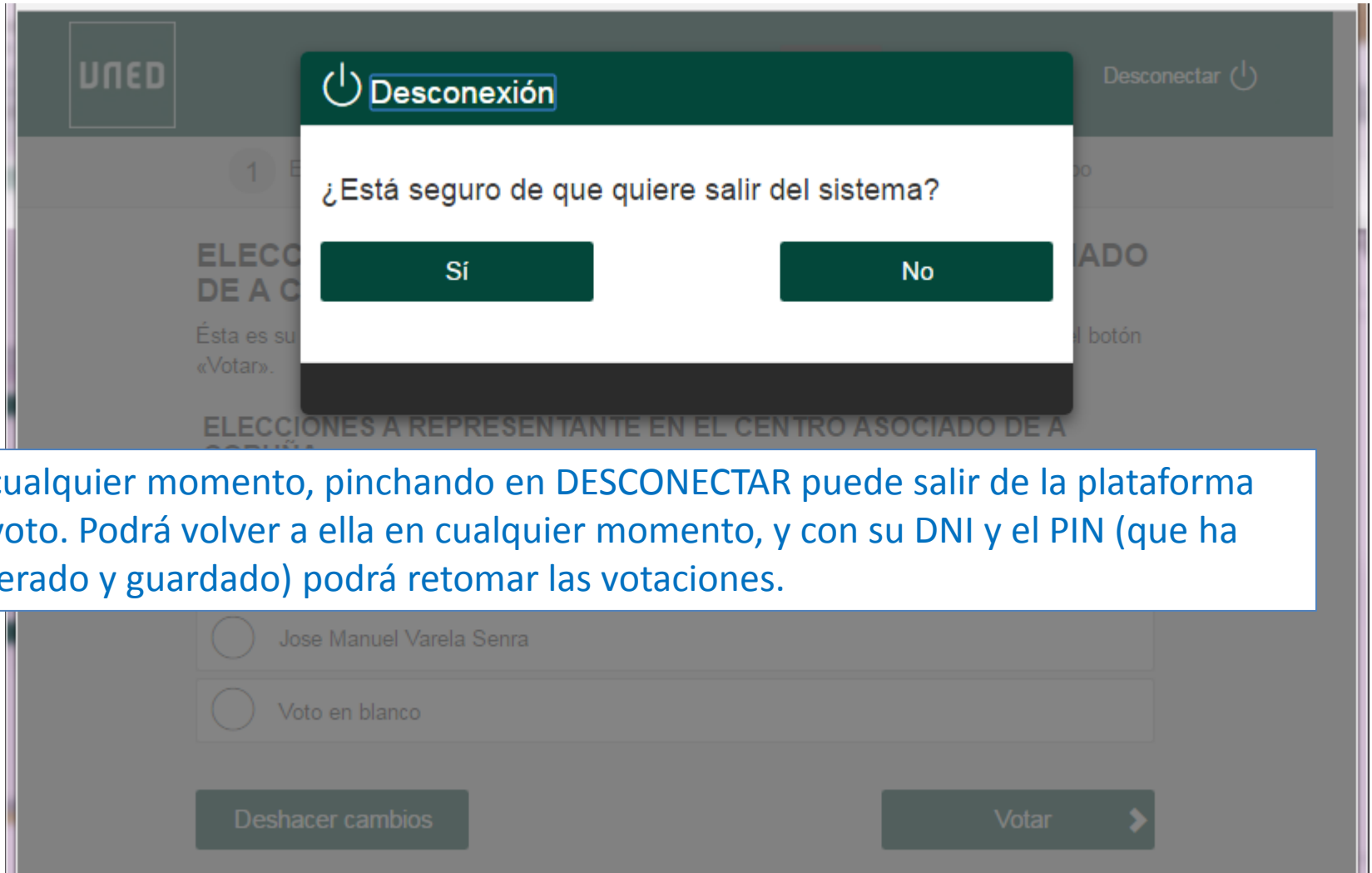
ELECCIONES A REPRESENTANTE EN EL CENTRO ASOCIADO DE BARCELONA - Nou Barris
Fecha Inicio: 06-12-2016 a las 12:01 (Hora local de la máquina)
Fecha Finalización: 06-01-2017 a las 12:01 (Hora local de la máquina)
✓ Votada [Ver elección >](#)

ELECCIONES A REPRESENTANTE EN EL CENTRO ASOCIADO DE A CORUÑA
Fecha Inicio: 06-12-2016 a las 11:55 (Hora local de la máquina)
Fecha Finalización: 06-01-2017 a las 11:55 (Hora local de la máquina) [Ver elección >](#)

ELECCIONES A REPRESENTANTE EN EL CENTRO ASOCIADO DE LES ILLES BALEARS-PALMA M.
Fecha Inicio: 06-12-2016 a las 13:05 (Hora local de la máquina)
Fecha Finalización: 06-01-2017 a las 13:05 (Hora local de la máquina) [Ver elección >](#)

Tras pinchar en SALIR en la pantalla anterior, vuelve a la primera página. **Compruebe, por favor, si ha votado** en todas las circunscripciones.

En el ejemplo se puede ver que solo se ha votado en una de las tres que se pueden ver.



En cualquier momento, pinchando en DESCONECTAR puede salir de la plataforma de voto. Podrá volver a ella en cualquier momento, y con su DNI y el PIN (que ha generado y guardado) podrá retomar las votaciones.