



# **Elecciones UNED – Representantes de Estudiantes 2015**

Sistema de voto electrónico  
Manual de usuario

**ScytI** - Secure Electronic Voting, S.A.

**ESTRICTAMENTE CONFIDENCIAL**

© Copyright 2015 - ScytI Secure Electronic Voting, Barcelona, Spain.

*Este documento es confidencial. Queda prohibida cualquier reproducción, uso o comunicación total o parcial de su contenido a un tercero sin el consentimiento expreso y escrito por parte de ScytI Secure Electronic Voting.*

## Tabla de contenidos

<b>1</b>	<b>Introducción.....</b>	<b>4</b>
<b>2</b>	<b>Información básica sobre la Elección .....</b>	<b>4</b>
<b>3</b>	<b>Proceso de voto.....</b>	<b>5</b>
3.1	Acceso a la plataforma de voto .....	6
3.2	Selección de la elección .....	7
3.2.1	<i>Si solamente participa en una elección .....</i>	<i>7</i>
3.2.2	<i>Si participa en 2 o más elecciones.....</i>	<i>7</i>
3.3	Voto .....	10
3.4	Confirmación del voto.....	11
3.5	Obtención del recibo de voto .....	13
<b>4</b>	<b>Resultados .....</b>	<b>14</b>

## Lista de figuras

Figura 1	– Banner de acceso a la web informativa sobre las Elecciones .....	5
Figura 2	– Proceso de voto .....	5
Figura 3	– Acceso al Campus Online.....	6
Figura 4	– Inicio de sesión al Campus Online.....	6
Figura 5	– Acceso al portal de voto .....	7
Figura 6	– Lista de elecciones.....	8
Figura 7	– Elecciones en las que ya se ha votado .....	9
Figura 8	– Lista de candidatos .....	10
Figura 9	– Ejemplo de elección con un único candidato .....	11
Figura 10	– Confirmación del voto .....	12
Figura 11	– Voto en blanco .....	12
Figura 12	– Voto nulo .....	13
Figura 13	– Recibo de voto .....	14

## Lista de Tablas

Tabla 1	– Resumen de cargos y electores .....	4,5
---------	---------------------------------------	-----

## 1 Introducción

El presente documento describe de forma sencilla el proceso de voto para las próximas Elecciones a los Representantes de los Estudiantes de la UNED que se celebrarán entre los días 10 y 12 de marzo de 2015.

**Nota importante: los representantes solamente podrán ser elegidos mediante voto electrónico.**

La plataforma de voto es sencilla y puede ser utilizada independientemente de los conocimientos técnicos del elector.

## 2 Información básica sobre la Elección

La plataforma de voto electrónico estará activa desde las 12:00h del martes 10 de marzo de 2015 hasta las 00:00h. del viernes 13 (24:00h. del jueves 12) de marzo de 2015, hora peninsular.

Los cargos a elegir son:

- Delegado de Centro Asociado
- Delegado de Facultad o Escuela de un Centro Asociado
- Delegado de Máster de Facultad o Escuela
- Delegado de Máster IUGM
- Delegado de la Escuela de Doctorado
- Portavoz-Delegado de estudiantes en el extranjero

La siguiente tabla establece qué estudiantes tienen derecho a participar en la elección de cada cargo:

Cargo	Participantes
<b>Delegado de Centro Asociado</b>	Estudiantes <b>matriculados en el centro</b> cursando el Curso de Acceso a la Universidad para mayores de 25 y 45 años, Diplomaturas, Grados, Ingenierías o Licenciaturas.  No incluye estudiantes en el extranjero.
<b>Delegado de Facultad o Escuela de un Centro Asociado</b>	Estudiantes <b>matriculados en el centro</b> cursando cursando Diplomaturas, Grados, Ingenierías o Licenciaturas.  No incluye estudiantes en el extranjero.

Cargo	Participantes
Delegado de Master de Facultad o Escuela <sup>(*)</sup>	Estudiantes de Másteres de su Facultad o Escuela correspondiente (excepto Máster IUGM)
Delegado de Master IUGM <sup>(*)</sup>	Estudiantes de Máster IUGM
Delegado de la escuela de Doctorado <sup>(*)</sup>	Estudiantes de Doctorado (antiguo y nuevo)
Portavoz-Delegado de estudiantes en el extranjero	Todos los alumnos matriculados en centros extranjeros independientemente del tipo de estudios.

Tabla 1 – Resumen de cargos y electores

<sup>(\*)</sup> incluye alumnos matriculados en un centro en el extranjero

Para más información sobre las Elecciones visite la página de la UNED

[www.uned.es](http://www.uned.es)

y pulse sobre el banner de las elecciones.



Figura 1 – Banner de acceso a la web informativa sobre las Elecciones

### 3 Proceso de voto

El voto electrónico es un proceso muy cómodo, fácil y completamente seguro y consiste en los siguientes pasos:



Figura 2 – Proceso de voto

### 3.1 Acceso a la plataforma de voto

Para acceder al portal de votación viste la web de la UNED

[www.uned.es](http://www.uned.es)

y acceda al Campus online.



Figura 3 – Acceso al Campus Online

Se mostrará la página de inicio del Campus Online.

Tiene dos opciones de identificación:

- Con su perfil de usuario de la UNED.
- Con identificación acreditada:
  - Mediante un Certificado Digital aceptado por la UNED.
  - Mediante una tarjeta identificativa (tarjeta UNED, DNI electrónico), si dispone de lector.



Figura 4 – Inicio de sesión al Campus Online

Una vez dentro del Campus, en el apartado ACTUALIDAD, clique en el icono dónde pone “VOTA” para acceder a la votación.



The screenshot shows a web interface with a top navigation bar and several content sections. The 'DESTACADOS' section at the top contains four cards: 'Matriculate ahora', 'Orientación Académica y profesional', 'Consulta notas, actas, revisiones', and 'Cuestionarios'. Below this is a main content area with three columns. The middle column, titled 'ACTUALIDAD', features a green box with the text 'Elecciones Representantes Estudiantes UNED 2015' and a large white 'VOTA' button, which is circled in purple. To the right of this box, the text 'ELECCIONES REPRESENTANTES DE ESTUDIANTES 2015' is visible. Below the 'VOTA' button, there is a message: 'Inicio de la campaña electoral. Ya puedes acceder a la CONSULTA TUS CANDIDATOS.' and a link '» ver más'. The left column is titled 'MI CUENTA' and lists options like 'Mis datos personales', 'Identificador y claves', and 'Uned Office365(e-correo)'. The right column is titled 'SERVICIOS AL ESTU' and includes 'Solicitudes de Cer Acceso Mayores 25' and a note about students from 2010.

Figura 5 – Acceso al portal de voto

## 3.2 Selección de la elección

### 3.2.1 Si solamente participa en una elección

Una vez haya accedido al sistema de voto, si solamente participa en una elección el sistema le mostrará directamente la lista de candidatos (ver sección 3.3 Voto).

### 3.2.2 Si participa en 2 o más elecciones

Si participa en 2 o más elecciones el sistema le mostrará la lista de elecciones en las que puede votar.



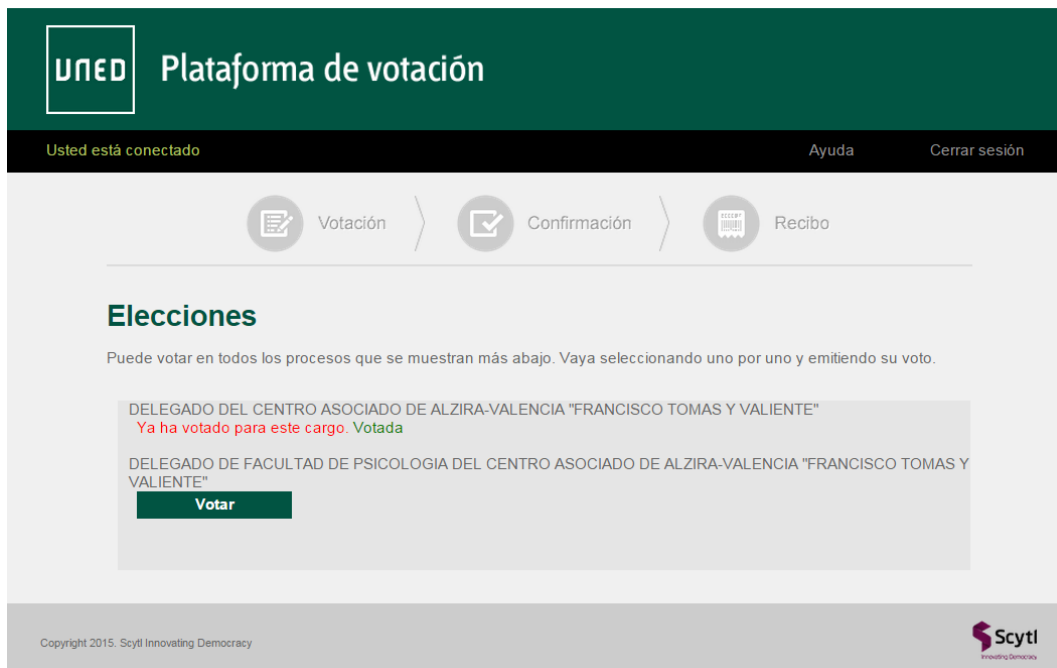
**Figura 6 – Lista de elecciones**

Seleccione la elección en la que desee votar para proceder pulsando en “Votar”.

***Nota: deberá repetir los pasos descritos a continuación para cada elección en la que desee votar.***

Al volver a la Lista después de haber votado al menos una vez el sistema le indicará en qué elecciones ya ha participado.





UNED Plataforma de votación

Usted está conectado Ayuda Cerrar sesión


Votación > Confirmación > Recibo

### Elecciones

Puede votar en todos los procesos que se muestran más abajo. Vaya seleccionando uno por uno y emitiendo su voto.

DELEGADO DEL CENTRO ASOCIADO DE ALZIRA-VALENCIA "FRANCISCO TOMAS Y VALIENTE"  
Ya ha votado para este cargo. **Votada**

DELEGADO DE FACULTAD DE PSICOLOGIA DEL CENTRO ASOCIADO DE ALZIRA-VALENCIA "FRANCISCO TOMAS Y VALIENTE"  
**Votar**

Copyright 2015. ScytI Innovating Democracy 



UNED Plataforma de votación

Usted está conectado Ayuda Cerrar sesión

Votación > Confirmación > Recibo

### Elecciones

Puede votar en todos los procesos que se muestran más abajo. Vaya seleccionando uno por uno y emitiendo su voto.

DELEGADO DEL CENTRO ASOCIADO DE ALZIRA-VALENCIA "FRANCISCO TOMAS Y VALIENTE"  
Ya ha votado para este cargo. **Votada**

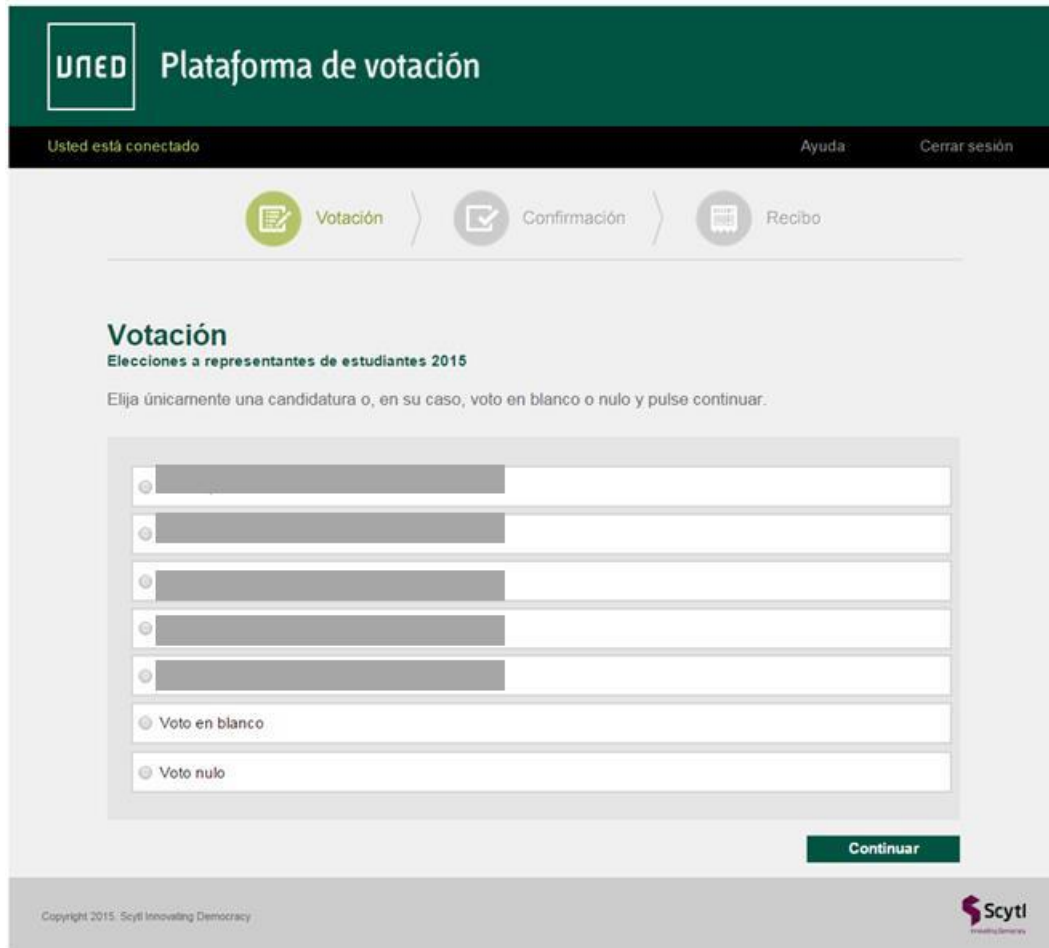
DELEGADO DE FACULTAD DE PSICOLOGIA DEL CENTRO ASOCIADO DE ALZIRA-VALENCIA "FRANCISCO TOMAS Y VALIENTE"  
Ya ha votado para este cargo. **Votada**

Copyright 2015. ScytI Innovating Democracy 

Figura 7 – Elecciones en las que ya se ha votado

### 3.3 Voto

El sistema le mostrará los candidatos a la elección.



The screenshot shows the 'Plataforma de votación' (Voting Platform) interface. At the top, there is a green header with the UNED logo and the text 'Plataforma de votación'. Below the header, a navigation bar indicates the user is connected and provides links for 'Ayuda' (Help) and 'Cerrar sesión' (Log out). The main content area features a progress bar with three steps: 'Votación' (Voting), 'Confirmación' (Confirmation), and 'Recibo' (Receipt). The 'Votación' step is currently active. Below the progress bar, the title 'Votación' is followed by the subtitle 'Elecciones a representantes de estudiantes 2015'. A instruction reads: 'Elija únicamente una candidatura o, en su caso, voto en blanco o nulo y pulse continuar.' (Select only one candidacy or, in its case, a blank or null vote and click continue). The candidate list is presented as a series of horizontal rows, each with a radio button on the left and a text field on the right. The last two rows are labeled 'Voto en blanco' (Blank vote) and 'Voto nulo' (Null vote). A green 'Continuar' (Continue) button is located at the bottom right of the candidate list area. The footer contains the copyright notice 'Copyright 2015. ScytI Innovating Democracy' and the ScytI logo.

**Figura 8 – Lista de candidatos**

Seleccione el candidato por el que desea votar pulsando en el botón redondo a la izquierda del nombre del candidato. También tiene la opción de votar en blanco o emitir un voto nulo.

Pulse en “Continuar” para proceder.

***Nota importante: este voto no es definitivo, podrá modificarlo en la pantalla siguiente.***

Es posible que para una elección no exista o haya un único candidato. En esos casos también puede emitir un voto en blanco o nulo. Ni el voto en blanco ni el voto nulo se suman a ningún candidato por lo que no sirven para que ningún candidato alcance el número de votos mínimo exigido para poder ser nombrado representante



UNED Plataforma de votación

Usted está conectado Ayuda Cerrar sesión

Elecciones > **Votación** > Confirmación > Recibo

### Votación

Elecciones a representantes de estudiantes 2015

Elija únicamente una candidatura o, en su caso, voto en blanco o nulo y pulse continuar.

[Candidato]

Voto en blanco

Voto nulo

**Continuar**

Copyright 2015. ScytI Innovating Democracy



Figura 9 – Ejemplo de elección con un único candidato

### 3.4 Confirmación del voto

El sistema mostrará una página con la opción seleccionada.



Figura 10 – Confirmación del voto

Puede cambiar su opción de voto pulsando “Modificar” o bien emitir su voto pulsando “Confirmar”. Si pulsa “Modificar” el sistema le mostrará la página de votación con todas las opciones de voto para cambiar su opción si lo desea. Si desea validar su elección pulse “Confirmar”.

Si ha seleccionado un voto blanco o en un nulo así le aparecerá en pantalla.

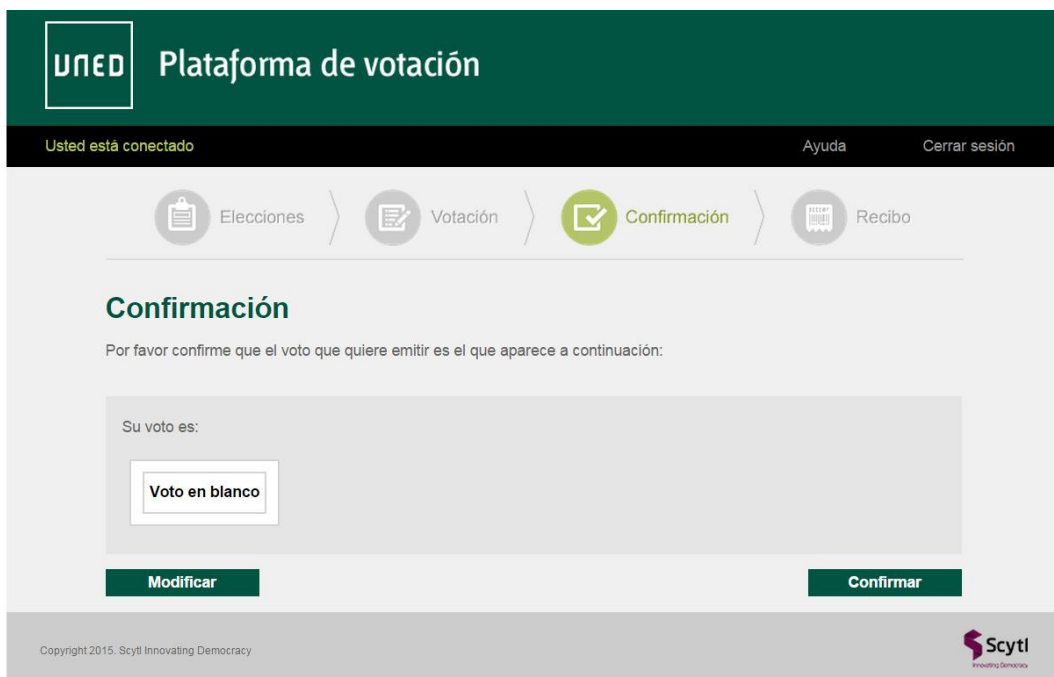


Figura 11 – Voto en blanco



Figura 12 – Voto nulo

### 3.5 Obtención del recibo de voto

Tras pulsar “Confirmar” el sistema le mostrará la página de confirmación indicándole que su voto ha sido emitido correctamente, junto con el recibo de voto y el código de control.

El recibo de voto es su justificante de voto y posteriormente le permitirá consultar que su voto se contó durante el recuento. El código de control asegura que su recibo no ha sido alterado. Le recomendamos que los anote o imprima ya que no pueden ser generados de nuevo. Para imprimirlos deberá pulsar “Imprimir” y proceder con la impresión como cualquier otro documento.



**UNED** Plataforma de votación

Usted está conectado Ayuda Cerrar sesión

Elecciones > Votación > Confirmación > **Recibo**

### Recibo

¡Su voto ha sido emitido correctamente!

Ha votado en:  
**Elecciones a representantes de estudiantes 2015 DELEGADO DEL CENTRO ASOCIADO DE ALZIRA-VALENCIA "FRANCISCO TOMAS Y VALIENTE"**

**Recibo de voto:** Este código alfanumérico confirma que su voto se ha emitido correctamente, le recomendamos que lo imprima.

**mab2wAiE09C9/z/QDzPp4MFEip0E0+CT**

**Código de Control:** Este código alfanumérico asegura que su recibo no ha sido alterado.

D5Gh4O6pQzR6PnK3EYDzXREmxVC7kP9H PrwY5n7mdaCgUePNofyAFxAJ15Cw73a etlUri5UP/fOq0gktJML MgdUyY6FE4o 72OHbFKyPAE4ldxf6Ohb0w/lrO8Pvis AWUekTjcdE+zu9qkTPQRH8xD/vytAGV LlzRO/hP4Elwp J0hKBLD3O0W2upd2U1 W9RNRjtqYH/OMjqqN0/ED8BEy9tKRKq oStwuXAlYrRoRv58nWyWxn0d/8Jj3WT 2R 7hXze1SzyfheyxZUbqpi7QbTcKRtA U0u0QzLA3Qa6UKseRkPaB+Syfyc22ve UfORUBVC40ev4SqI7YlBaHY6 nUOHxQ ==1425559608894

**Imprimir** **Finalizar**

Copyright 2015. ScytI Innovating Democracy 

Figura 13 – Recibo de voto

Pulse en “Finalizar” para salir de la elección.

Si participa en una única elección el sistema le redirigirá a la página de la UNED.

Si participa en varias elecciones, volverá a la página con el listado de elecciones (Figura 6 – Lista de elecciones). Si le quedan elecciones en las que participar repita todo el proceso de nuevo para cada una de ellas.

## 4 Resultados

Los resultados provisionales de las elecciones se publicarán en la web de la UNED el viernes 13 de marzo de 2015.