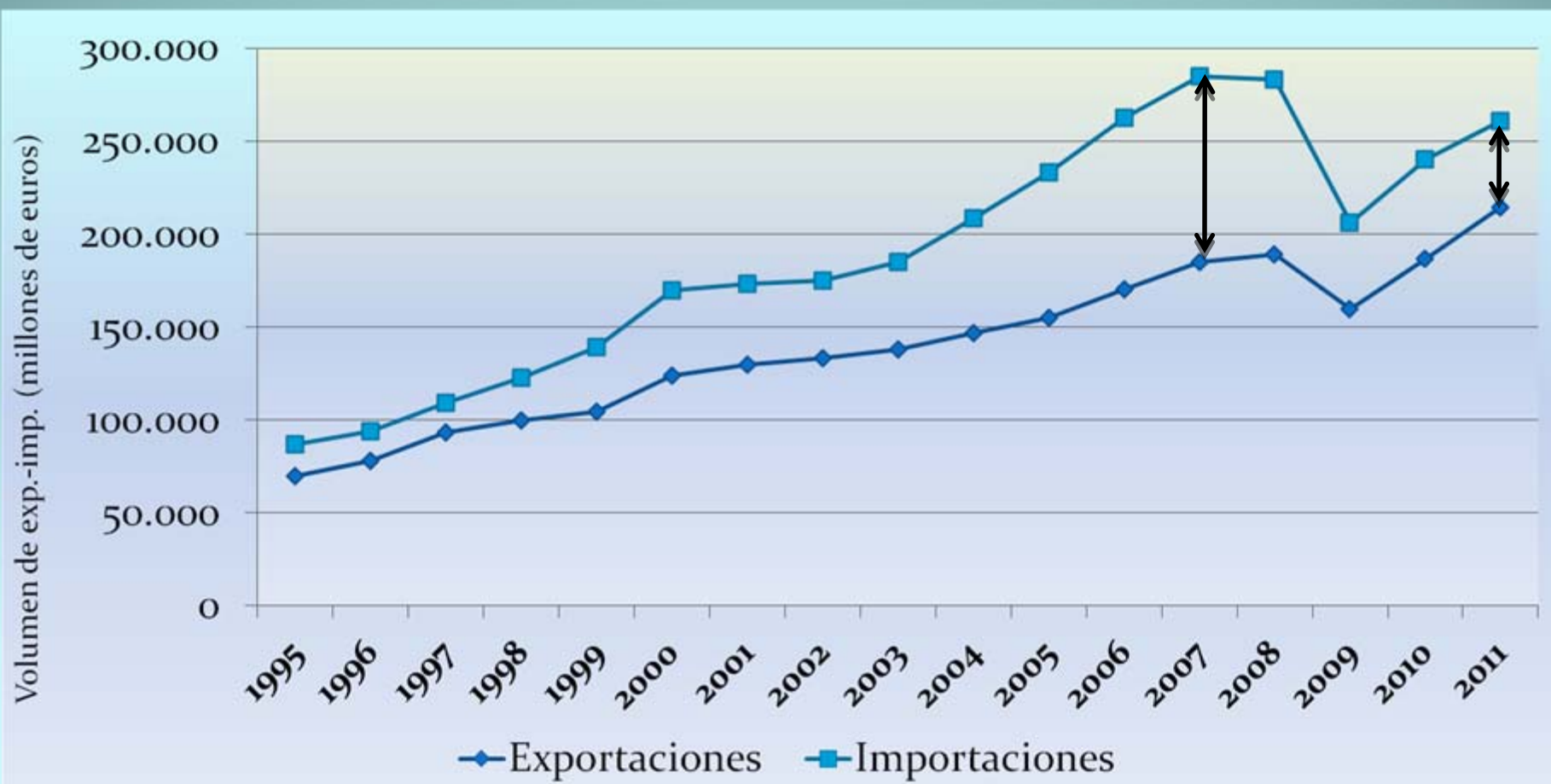


# RELEVANCIA ECONÓMICA DEL COMERCIO ENTRE EUROPA Y AMÉRICA LATINA

JOSE ANTONIO MARTINEZ ALVAREZ  
Director General del IEF

# EVOLUCIÓN DE LAS EXPORTACIONES E IMPORTACIONES DE ESPAÑA CON EL RESTO DEL MUNDO.



PERIODO	EXPORTACIONES		IMPORTACIONES		SALDO		COBERTURA
	M.€	Tasa de variación	M.€	Tasa de variación	M.€	Tasa de variación	Porcentaje
ene-12	16.579,2	3,9	20.234,4	-3,1	-3.655,2	-25,8	81,9
feb-12	17.977,6	4,9	21.736,7	6,6	-3.759,1	15,7	82,7
mar-12	19.888,5	1,2	23.133,8	-4,6	-3.245,3	-29,4	86,0
abr-12	17.198,4	-0,8	20.554,2	-3,5	-3.355,8	-15,3	83,7
may-12	19.462,2	6,2	21.388,1	-1,6	-1.925,9	-43,5	91,0
Resumen 12	91.105,8	3,0	107.047,0	-1,4	-15.941,2	-20,9	85,1

EN 2012:

➔ AUMENTO DE LAS EXPORTACIONES (3% i.a.)

➔ DISMINUCIÓN DE LAS IMPORTACIONES (1,6% i.a.)

MEJORA DEL SALDO COMERCIAL EN UN 20,9% I.A.

→ Análisis por sectores: los bienes de equipo, alimentos y automóviles los sectores más exportados. Los productos energéticos y bienes de equipo, los más importados.

→ Análisis geográfico: 6% del total de las exportaciones se dirigen a América Latina, un 12% más que en el mismo periodo de 2011.

	EXPORTACIONES		IMPORTACIONES	
REGIÓN	PORCENTAJE TOTAL	TASA DE VARIACIÓN	PORCENTAJE TOTAL	TASA DE VARIACIÓN
Unión Europea	64,7	0	50,5	-6,7
<b>Zona Euro</b>	<b>51,5</b>	<b>-1,1</b>	<b>40,7</b>	<b>-7,7</b>
América del Norte	4,3	-0,3	4,5	-2,9
América Latina	6	12,2	7,8	44,9
Asia	5,5	16,9	13,3	-6,3
Oriente Medio	2,6	15,3	4,6	-13,9
África	6,3	24,6	10,7	18,2
<b>TOTAL</b>	<b>100</b>	<b>-3</b>	<b>100</b>	<b>-1,4</b>

## PERSPECTIVAS EXPORTADORAS DE ESPAÑA

**El Indicador Sintético de Actividad Exportadora vaticina mejoras.**

**Indicador Sintético de Actividad Exportadora (ISAE)**

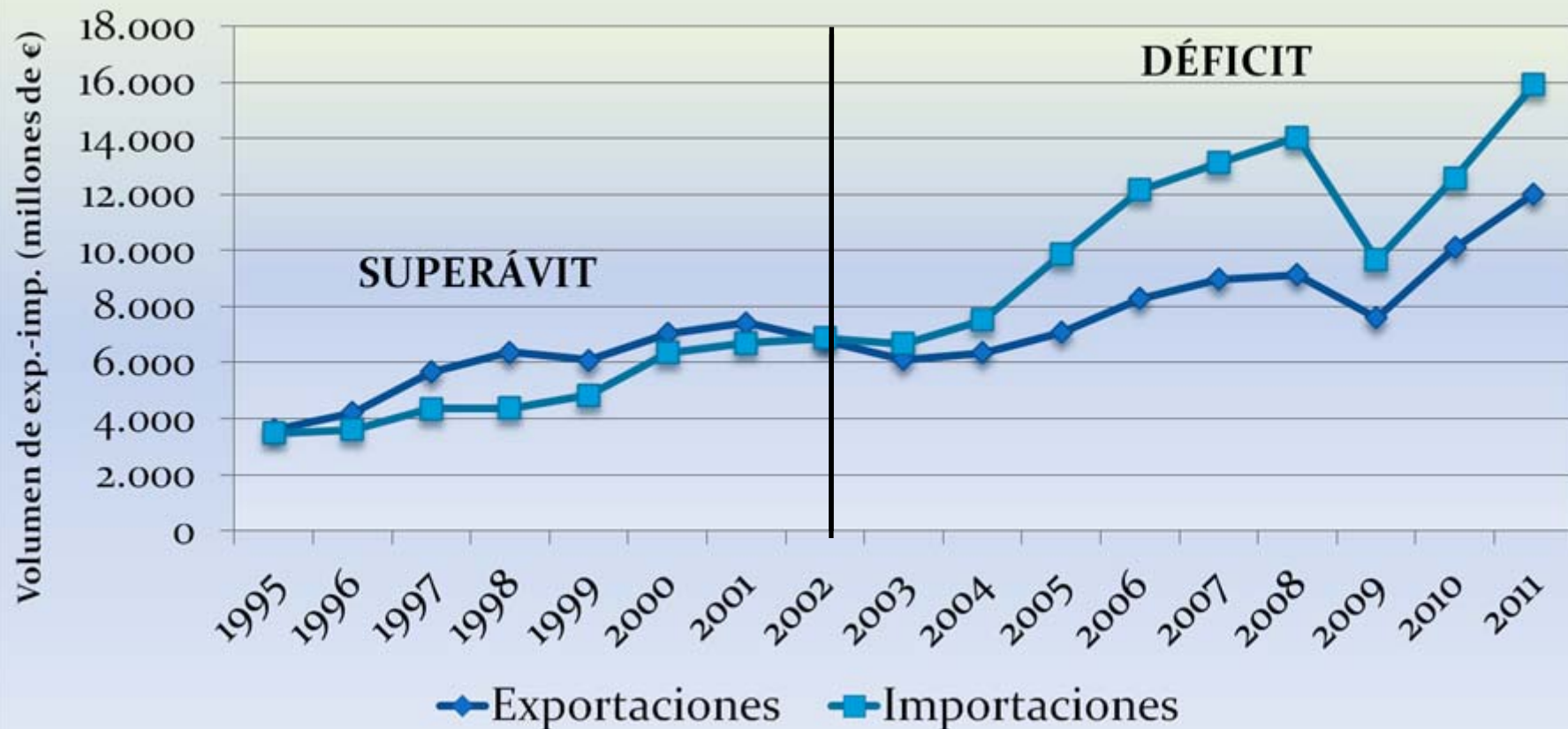


# COMERCIO EXTERIOR HACIA AMÉRICA LATINA





# EVOLUCIÓN EXPORTACIONES-IMPORTACIONES A AMÉRICA LATINA



# SALDO COMERCIAL CON AMÉRICA LATINA EN EL AÑO 2012

## PRINCIPALES MAGNITUDES DEL COMERCIO CON AMÉRICA LATINA 2012.

PERIODO	EXPORTACIONES		IMPORTACIONES		SALDO COMERCIAL		COBERTUR A  %
	Miles de €	Tasa de variación	Miles de €	Tasa de variación	Tasa de variación	Tasa de variación	
Enero 2012	890.420,17		1.499.608,61		-609.188,44		59%
Febrero 2012	1.026.250,60	15,25%	1.782.182,29	18,84%	-755.931,68	24,09%	58%
Marzo 2012	1.194.763,32	16,42%	1.526.348,47	-14,36%	-331.585,15	-56,14%	78%
Abril 2012	1.035.336,63	-13,34%	1.735.198,15	13,68%	-699.861,52	111,07%	60%
Mayo 2012	1.317.314,72	27,24%	1.804.970,06	4,02%	-487.655,34	-30,32%	73%
<b>Resumen 2012</b>	<b>5.464.085,45</b>	<b>12,15%</b>	<b>8.348.307,58</b>	<b>44,88%</b>	<b>-2.884.222,13</b>	<b>224,08%</b>	<b>65%</b>



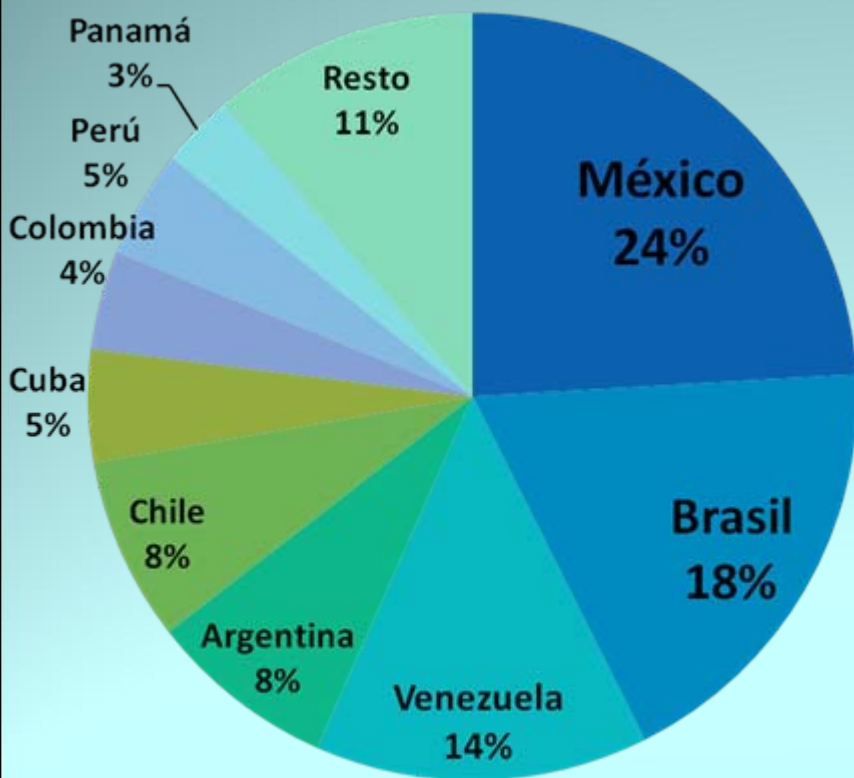
# SALDO COMERCIAL DE ESPAÑA CON AMÉRICA LATINA Y RESTO DEL MUNDO

La tendencia es muy similar, aunque en 2011 sufre una variación.

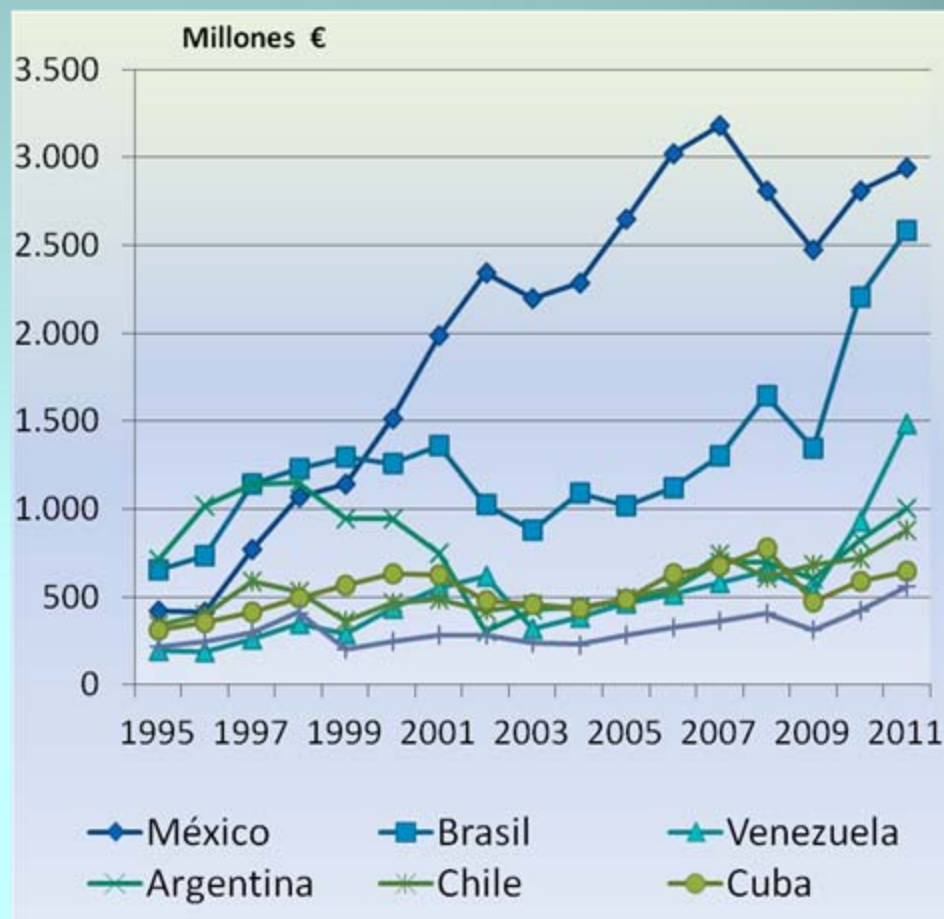


# ANÁLISIS GEOGRÁFICO. EXPORTACIONES.

## Destino exportaciones 2012

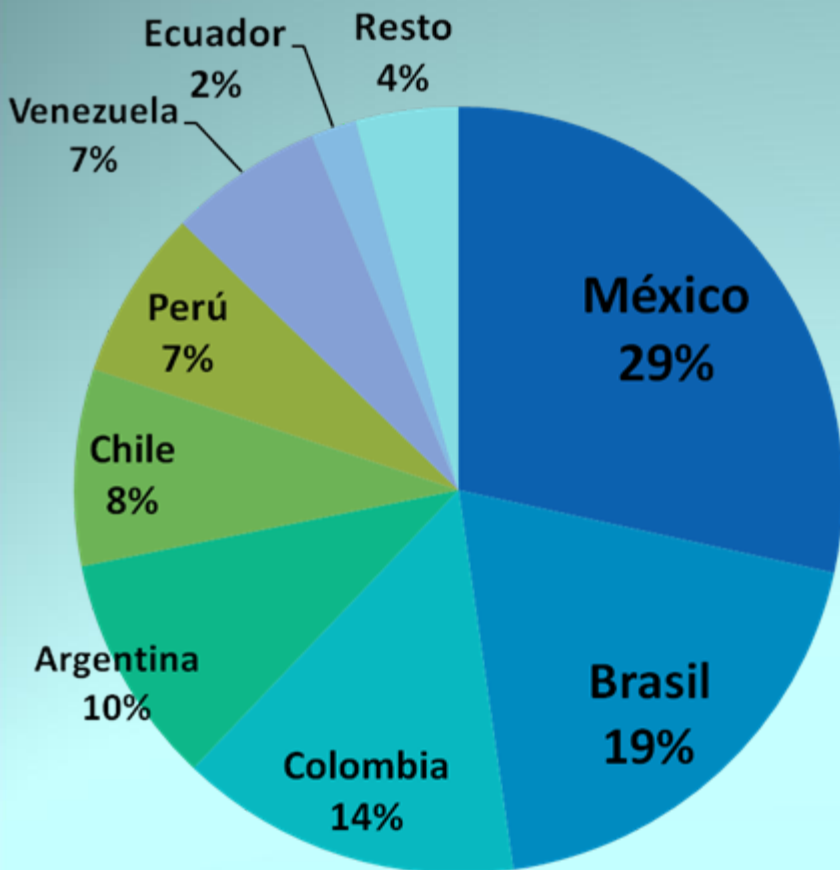


## Evolución en el tiempo

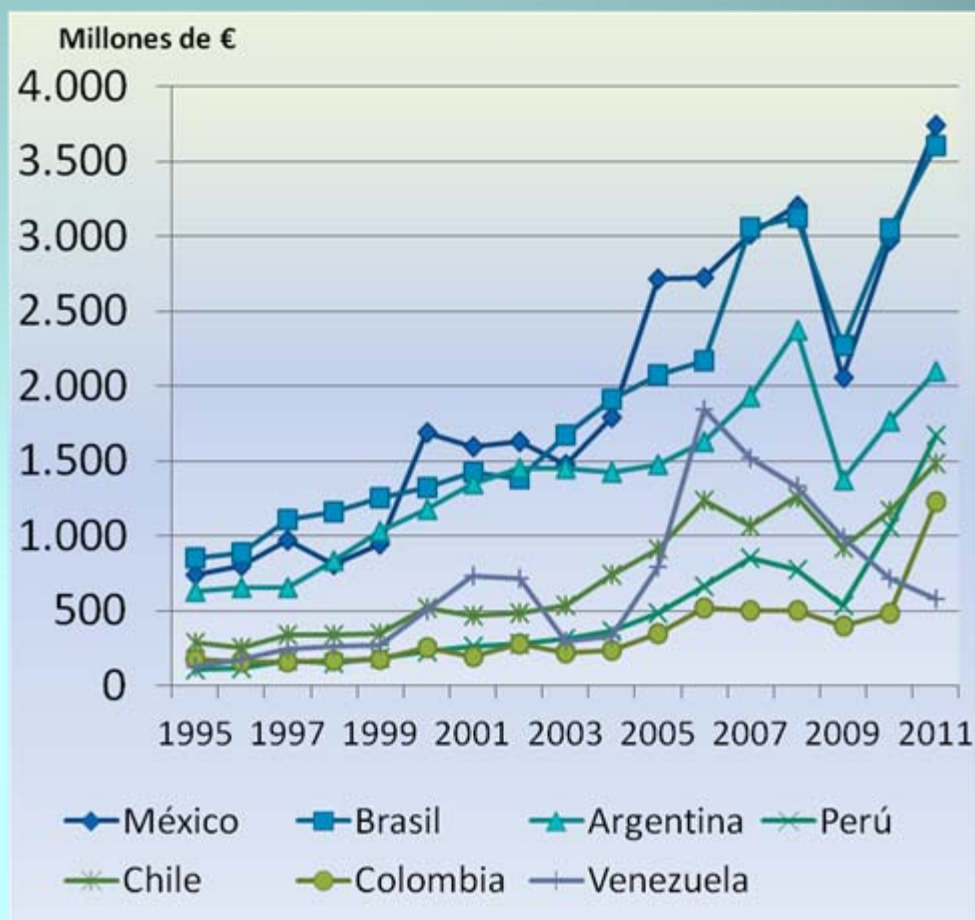


# ANÁLISIS GEOGRÁFICO. IMPORTACIONES.

## Procedencia en 2012



## Evolución en el tiempo



# IMPORTANCIA DE LA FISCALIDAD EN LA RELACIONES COMERCIALES

1. Importancia para la seguridad jurídica y económica.
2. Instrumento imprescindible para el éxito de las relaciones comerciales.

## EUROPA – AMÉRICA LATINA

**La Unión Europea es el 2º socio comercial de América Latina y principal inversor**

**Elmar Brok:**

- 1. Estabilidad y democracia.**
- 2. Volumen de mercado 500 millones de consumidores.**
- 3. Los valores culturales e históricos compartidos.**

América  
Latina

Socio  
comercial  
importante

# CUMBRES REALIZADAS

Cumbres		Principales resultados
Lugar	Año	
Río de Janeiro	1999	<ul style="list-style-type: none"> <li>- Inicio asociación estratégica UE/ALC</li> <li>- Inicio negociaciones UE-MERCOSUR</li> </ul>
Madrid	2002	<ul style="list-style-type: none"> <li>- Acuerdo de Asociación UE-CHILE</li> <li>- Puesta en marcha Programa ALBAN</li> </ul>
Guadalajara	2004	<ul style="list-style-type: none"> <li>- Puesta en marcha Programa EUROsociAL</li> </ul>
Viena	2006	<ul style="list-style-type: none"> <li>- Inicio negociaciones Asociación UE-Am Central</li> <li>- Inicio negociaciones Asociación UE-CAN</li> <li>- Creación EuroLAT</li> </ul>
Lima	2008	<ul style="list-style-type: none"> <li>- Puesta en marcha EUrocLIMA</li> <li>- Diálogo estructurado y global sobre migración</li> </ul>
Madrid	2010	<ul style="list-style-type: none"> <li>- Fundación EU-LAC para reforzar la asociación</li> </ul>



# ACUERDOS COMERCIALES UE - AMÉRICA LATINA

## **Acuerdo Global de Cooperación CE - México**

1. Elementos esenciales de las relaciones bilaterales.
2. Creación zona de libre comercio de bienes y servicios

## **Acuerdo Comercial con Colombia y Perú**

1. Mayor apertura de los mercados.
2. Refuerzo de la estabilidad comercial.



# APPRIS

Acuerdos bilaterales cuyo fin es **proteger y garantizar** las inversiones realizadas en el otro Estado Contratante

## Ventajas:

- Favorecen las inversiones procedentes del otro estado.
- Garantizan estabilidad jurídica de las mismas.
- Se reduce la incertidumbre de inversiones en el exterior y aumenta la fluidez de las mismas.

## Cláusulas:

- Definición de inversión e inversor.
- Tratamiento justo y equitativo de las mismas.
- Prohibición de medidas injustificadas y discriminatorias.
- No discriminación en las medidas de expropiación o nacionalización.
- Libre circulación de capital, beneficios, etc..
- Mecanismos que permitan resolver las posibles incidencias que pudieran surgir entre las partes

## APPRIS firmados entre España y América Latina

PAIS	Fecha BOE
Argentina	18-11-92
Bolivia	15-10-02
Chile	19-03-94
Colombia	12-09-07
Costa Rica	17-07-99
Cuba	18-11-95
Ecuador	10-04-98
El Salvador	10-05-96
Guatemala	17-06-04
Honduras	20-07-96

PAIS	Fecha BOE
Jamaica	13-01-03
México	03-04-08
Nicaragua	25-04-95
Panamá	23-10-98
Paraguay	09-01-97
Perú	08-03-96
República Dominicana	22-11-96
Uruguay	27-05-94
Venezuela	13-10-97

# CONVENIOS PARA EVITAR LA DOBLE IMPOSICIÓN INTERNACIONAL

Situación por la cual una **misma renta** o un mismo bien, resulta sujeto a imposición en dos o más países, por la totalidad o parte de su importe, durante un **mismo periodo** impositivo y por una **misma causa**.

Consenso general en la necesidad de **cooperación internacional**, para coordinar:

- Equidad o neutralidad impositiva.
- Propio orden económico.

**Origen:**

- Criterios personalistas
- Criterios de territorialidad

**Métodos para evitar la doble imposición internacional**

1. Imputación.
2. Exención.
3. Reducción o aplicación de tipos especiales.

PAIS	AÑO DE LA FIRMA	IMPUESTOS AFECTADOS
ARGENTINA	1992	<ul style="list-style-type: none"> <li>• Rentas percibidas (renta personal, b<sup>o</sup> empresariales..)</li> <li>• Patrimonio</li> </ul>
BOLIVIA	1998	<ul style="list-style-type: none"> <li>• Rentas percibidas (renta personal, b<sup>o</sup> empresariales..)</li> <li>• Patrimonio</li> </ul>
BRASIL	1975/2003	<ul style="list-style-type: none"> <li>• Rentas</li> </ul>
CHILE	2004	<ul style="list-style-type: none"> <li>• Renta</li> <li>• Patrimonio</li> <li>• Protocolo</li> </ul>
COLOMBIA	2008	<ul style="list-style-type: none"> <li>• Renta</li> <li>• Patrimonio</li> </ul>
COSTA RICA	2004	<ul style="list-style-type: none"> <li>• Renta</li> <li>• Patrimonio</li> <li>• Protocolo</li> </ul>
CUBA	2001	<ul style="list-style-type: none"> <li>• Renta</li> <li>• Patrimonio</li> <li>• Protocolo</li> </ul>
ECUADOR	2003	<ul style="list-style-type: none"> <li>• Renta</li> <li>• Patrimonio</li> </ul>
EL SALVADOR	2008	<ul style="list-style-type: none"> <li>• Renta</li> <li>• Patrimonio</li> </ul>
MEXICO	1992	<ul style="list-style-type: none"> <li>• Renta</li> <li>• Patrimonio</li> <li>• Protocolo</li> </ul>
PANAMA	2011	<ul style="list-style-type: none"> <li>• Renta</li> <li>• Patrimonio</li> </ul>
URUGUAY	2011	<ul style="list-style-type: none"> <li>• Renta</li> <li>• Patrimonio</li> <li>• Protocolo</li> </ul>
VENEZUELA	2004	<ul style="list-style-type: none"> <li>• Renta</li> <li>• Patrimonio</li> </ul>

*“Yo hago lo que usted no puede,  
y usted hace lo que yo no puedo.  
Juntos podemos hacer grandes  
cosas”.*

**Madre Teresa de Calcuta**

Gracias por su asistencia

**José Antonio Martínez Álvarez**  
Director General Instituto de Estudios Fiscales